




Séjour / Cuisine	25.94 m ²
Chambre 01	13.33 m ²
Chambre 02	
Salle d'eau	5.46 m ²
Dégt.	
Surface Habitable	44.73 m²
Varangue	8.04 m ²
Terrasse/Porche	

LEGENDES

Pf	: Porte-fenêtre
Pe	: Porte d'entrée
PC	: Porte coulissante
F	: Fenêtre
JA	: Jalousie
LL	: Emplacement lave-linge
R+M	: Meuble réfrigérateur + Micro Ondes
PI	: Placard
GC	: Garde-corps
BS	: Panneau brise-soleil
GTL	: Tableau électrique

	Rayon de giration
	Espace d'usage PMR
	Gaine technique

Des modifications sont susceptibles d'être apportées en fonction des nécessités techniques de la réalisation, tant en ce qui concerne les dimensions du logement que son équipement.
Les retombées, soffites, faux-plafonds ainsi que les équipements ne sont pas tous mentionnés ou le sont à titres indicatif
Les cotations et surfaces sont approximatives dans les limites réglementaires.

