




- Légende :**
-  : coffret électrique
 -  : trappe gainé
 - LL : emplacement lave-linge
 - PF : porte-fenêtre
 - OF : ouvrant à la française
 - AFV : allège fixe vitrée
 - VRE : volet roulant électrique
 - PMR : personne à mobilité réduite
 - HSFP : hauteur sous faux-plafond en cm
 - DEP : descente d'eaux pluviales
 - EEP : entrée/naissance d'eaux pluviales

Date de première édition : 28/08/2023

Notes :
Des modifications sont susceptibles d'être apportées à ce plan en fonction des nécessités techniques et administratives lors de la réalisation, pour les dimensions libres, positions des baies et équipements. Les surfaces données sont approximatives. Les retombées, soffites, faux-plafonds, emplacements des équipements sont figurés à titre indicatif.



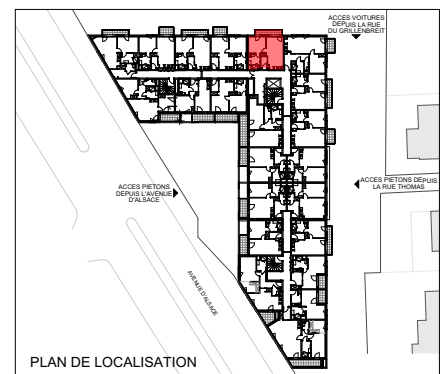
Residence Seniors
Villa Beausoleil
COLMAR (68)



by Consultim

PLAN DE VENTE - LOT 208

ETAGE	TYPOLOGIE
R+2	T2
SURFACES	
Pièce	Surface
Entrée	3,32
Séjour/cuisine	21,21
Chambre	12,05
Sde	6,18
	42,76 m ²
Balcon	5,46



PLAN DE LOCALISATION