



Légende :

-  : coffret électrique
-  : trappe gaine
- LL : emplacement lave-linge
- PF : porte-fenêtre
- OF : ouvrant à la française
- AFV : allège fixe vitrée
- VRE : volet roulant électrique
- PMR : personne à mobilité réduite
- HSFP : hauteur sous faux-plafond en cm
- DEP : descente d'eaux pluviales
- EEP : entrée/naissance d'eaux pluviales

Date de première édition : 28/08/2023

Notes :

Des modifications sont susceptibles d'être apportées à ce plan en fonction des nécessités techniques et administratives lors de la réalisation, pour les dimensions libres, positions des baies et équipements. Les surfaces données sont approximatives. Les retombées, soffites, faux-plafonds, emplacements des équipements sont figurés à titre indicatif.



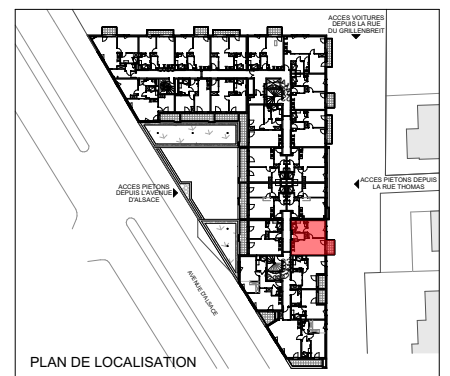
Residence Seniors
Villa Beausoleil
 COLMAR (68)



by Consultim

PLAN DE VENTE - LOT 126

ETAGE	TYPOLOGIE
R+1	T2
SURFACES	
Pièce	Surface
Entrée	3,39
Séjour/cuisine	21,03
Chambre	12,64
Sde	6,18
	43,24 m ²
Balcon	4,28



PLAN DE LOCALISATION